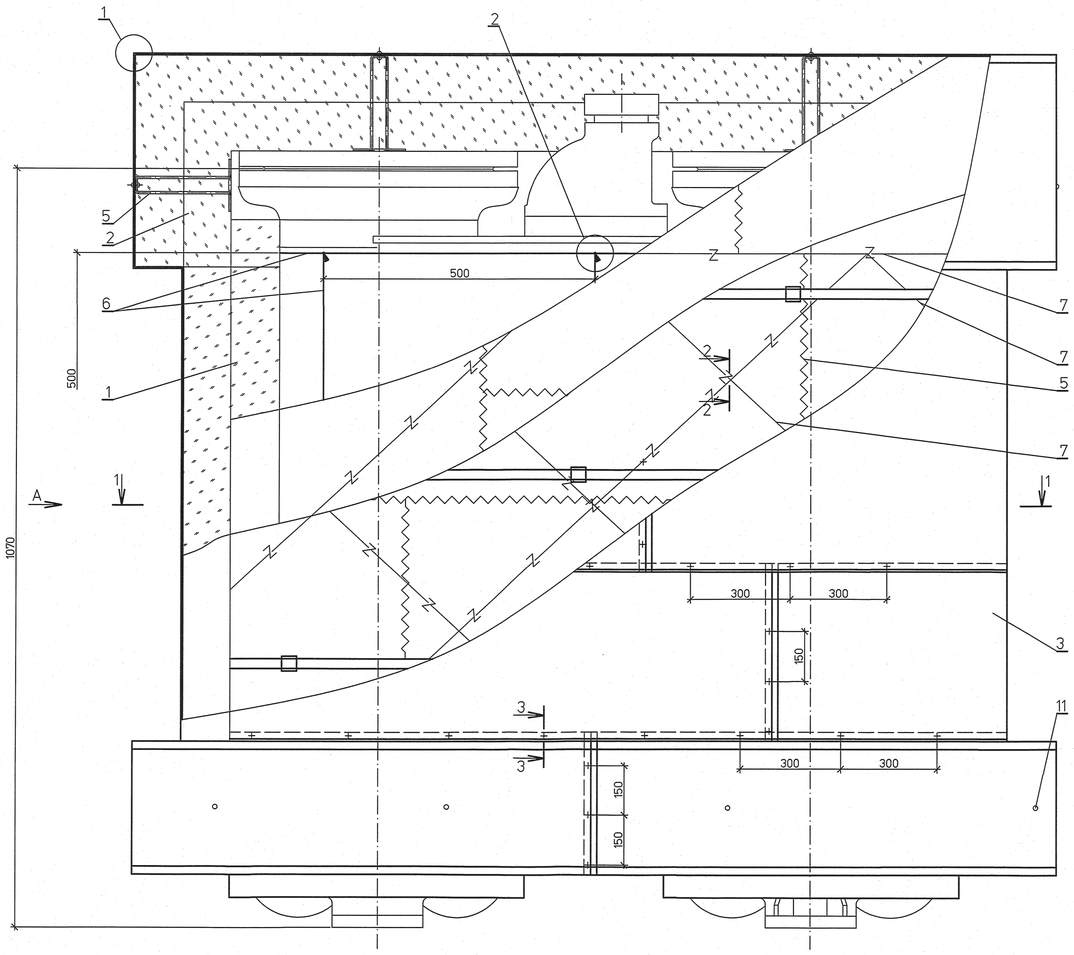


1–1

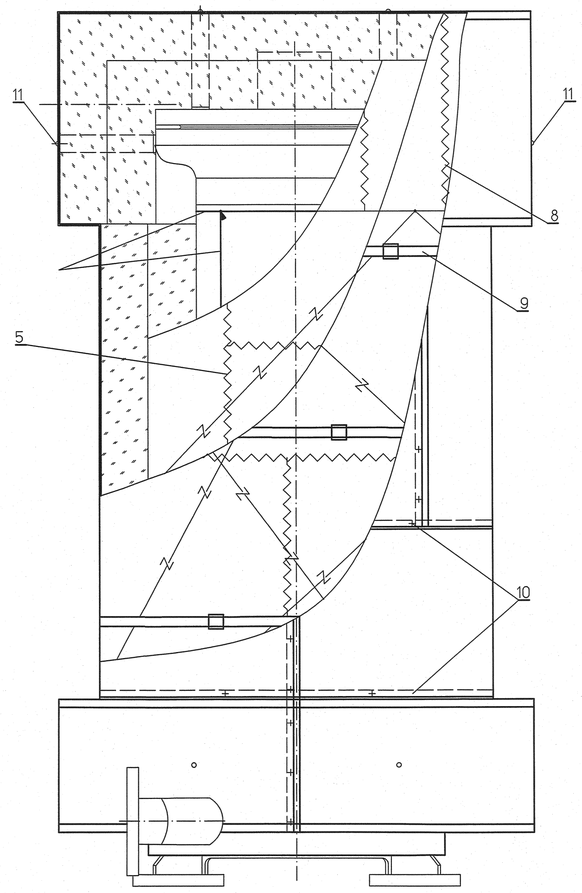


2–2

3–3

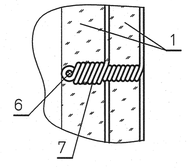


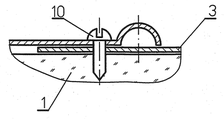


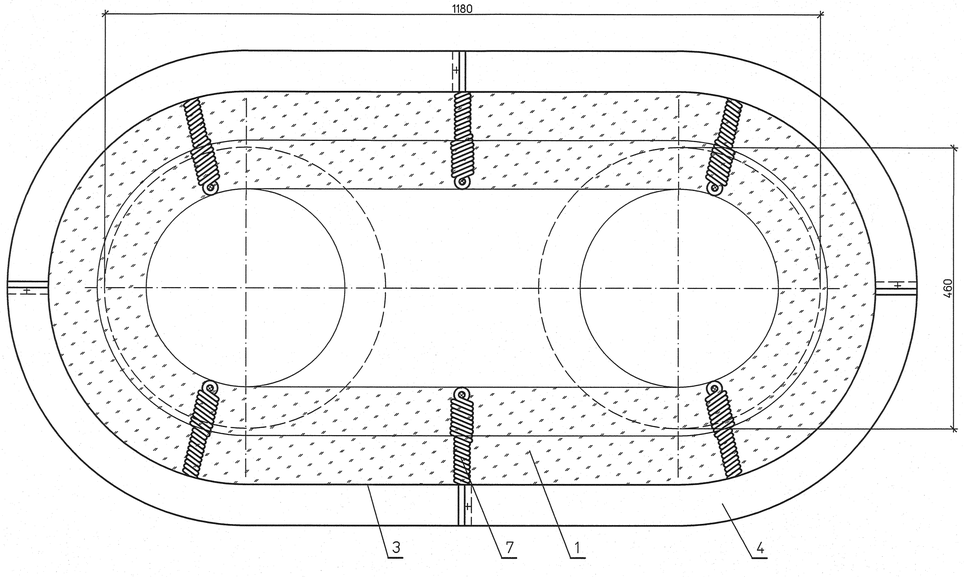


1

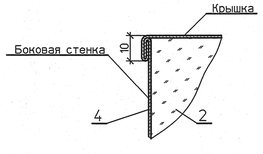


2

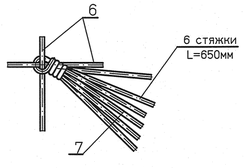


## Спецификация деталей

| Поз | Обозначение | Наименование | Кол. | Материал | Масса, кг ед. | Масса, кг общ. | Примечание |
|---|---|---|---|---|---|---|---|
| 1 | ТУ 5769-002-08621635-98 | Маты теплоизоляционные прошивные из базальтового | | | | | |
| | | холста в обкладке из стеклоткани с двух сторон | | | | | |
| | | марки МПБ-50/ст2 толщиной 100ммх2(δк=150мм) м³ | 0,609 | | 50,0 | 30,45 | |
| 2 | ТУ 5761-001-00126238-00 | Маты теплоизоляционные прошивные из базальтового | | | | | |
| | | холстав обкладке из стеклоткани с двух сторон | | | | | |
| | | марки МПБ-50/ст2 толщиной 100ммх2(δк=150мм) м³ | 0,610 | | 50,0 | 30,50 | |
| 3 | ГОСТ 19904-90 | Покрытие из листа Б-ПН-О-1 м² | 5,24 | ОЦ Ст3пс ОН-МТ-0.8 ГОСТ 14918-80 | 6,28 | 33,91 | |
| 4 | ГОСТ 19904-90 по наст. чертежу | Крышка фланца м² | 5,71 | ОЦ Ст3пс ОН-МТ-0.8 ГОСТ 14918-80 | 6,28 | 32,91 | |
| 5 | ГОСТ 19904-90 по наст. чертежу | Скоба | 24 | ОЦ Ст3пс ОН-МТ-1 ГОСТ 14918-80 | 0,036 | 0,864 | |
| 6 | ГОСТ 3282-74 | Кольца из проволоки ⌀2.0мм м | 73,0 | Ст0пс ГОСТ 380-2005 | 0,025 | 1,825 | |
| 7 | ГОСТ 3282-74 | Стяжки из проволоки ⌀1.2мм м | 153,0 | Ст0пс ГОСТ 380-2005 | 0,009 | 1,377 | |
| 8 | ГОСТ 8325-93 | Сшивка-нить стеклянная крученая комплексная | | | | | |
| | | БС6-28х1х2 (100) м | 142,0 | | 0,0006 | 0,085 | |
| 9 | л.21 | Бандаж с пряжкой м | 17,0 | Сборный | 0,11 | 1,870 | |
| 10 | ГОСТ 10621-80 | Винт самонарезающий с полукруглой головкой 4х12.04.019 шт | 128 | 20 ГОСТ 1050-88 | 0,0012 | 0,154 | |
| 11 | ТУ36-1598-77 | Заклепка комбинированная СТД985 | 24 | Сборный | 0,0025 | 0,06 | |
| | | | | | | | |

Итого: 134.005кг

1 Данный чертеж рассматривать совместно с техномонтажной ведомостью л. 27.

Поз. 5

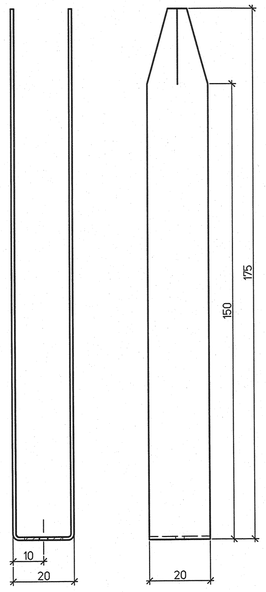


Развертка поз.5 (1:2)

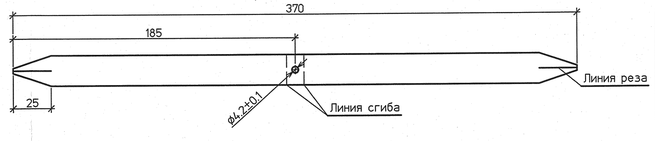


| Изм. | Кол.уч. | Лист | №док. | Подп. | Дата | 1350.12.38А-30UHJ-1712-ТН | | | |
|---|---|---|---|---|---|---|---|---|---|
| | | | | | | Объекты III очереди строительства ЗАО СГК (ТЭЦ) | | | |
| | | | | | | Паровая турбина № 8 | Стадия | Лист | Листов |
| | | | | | | | Р | 10 | |
| Н. контр. | | Михеев | | | 18.03.14 | Тепловая изоляция эжектора системы отсоса типа ЭУ-400. Общий вид, узлы, разрезы, виды. | ОТКРЫТОЕ АКЦИОНЕРНОЕ ОБЩЕСТВО ИНСТИТУТ ТЕПЛОЭЛЕКТРОПРОЕКТ НИЖНИЙ НОВГОРОД | | |
| Проверил | | Ледова | | | 18.03.14 | | | | |
| Разработал | | Проворов | | | 18.03.14 | | | | |

Формат А3

| Инв.№подл. | Подпись и дата | Взам.инв.№ |
|---|---|---|
| 83661 | | |